

# ДЕМОГРАФИЯЛЫҚ ЖҮСТЕМЕ КӨЗӨРҮЦІЕНТ

$$k = \frac{n_1}{n_2}$$

$n_1$  - бешінді шес халықтың саны

$n_2$  - бешінді халықтың саны

Елдер	АҚШ	ҚЫТАЙ
Дем. ж. көзөру-циент	0,52	
Себептер	<p>• Мозары өмір деңгейі (өмер-кәсіптің, технологияның дамуы)</p> <p>• Мақсат демографиялық саясаты</p>	<p>• Мозары халықтың саны (демографиялық саясаттың зардабы)</p> <p>• Мозары өмір-деңгейі саны (зейнеткерлердің)</p>

## Факторлар

- 1) Елдің экономикалық жағдайы
- 2) Мемлекеттің саясаты
- 3) Халықтың саны
- 4) Құмыс орақарған сәу.

Смачин Евичий  
Пупеева Анель 9F

## Саясат

- 1) Зейнеткерлік тоса өл шорымен мотелоры.
- 2) Экономикалық жағдайларға нашорту.
- 3) Мемлекет құмысмотарған саясат, термен зейнеткерге төлейді

Демографиялық жүйеде көзөруі үшін не істеу керек?



# Демографиялық нүктелесі

Әр етуді фактор: халық саны / несе топтары

## Балмау

Украина (270-балмау;  
200-қарт)

Ресей (270-балмау;  
190-қарт)

Грузия (300-балмау;  
200-қарт)

## Саудары

# қарт адамдардың  
қамтамасыз етуі  
(қым)

≠ зейнеткер шығын  
насы ↑

## Іс-шаралар

✓ зейнеткерлік насаи ↑  
(шығын: Ресей)

✓ бала тұрғын-  
кеңдіктері беру

## Демограф. нүктелесі

ХДФАРЫ ЕЛДЕР 2050 жыл  
БДЫЫННА

- ✓ Италия
- ✓ Германия
- ✓ Франция

✓ Чехия Британия

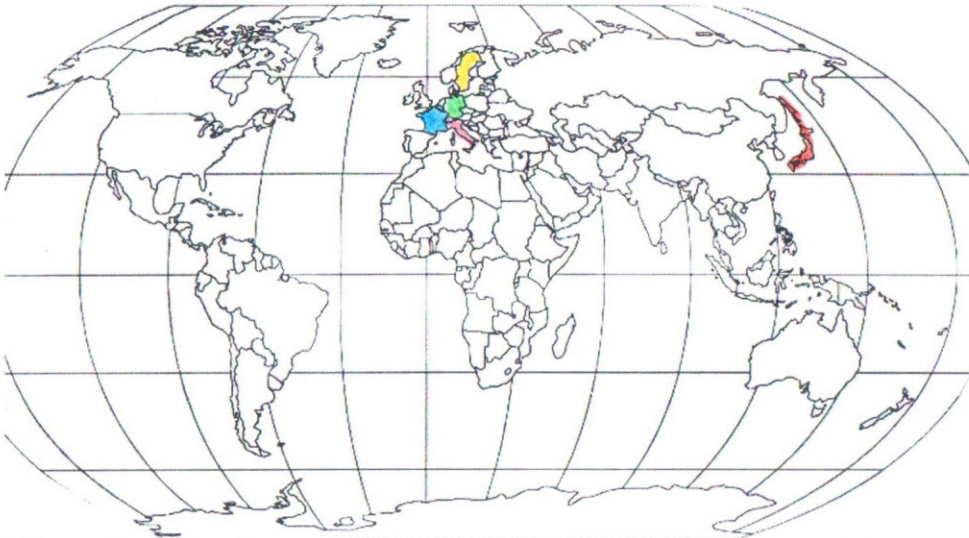
□ халық саны ↑

## Демограф. нүктелесі

топшкі елдер 2050 жыл  
БДЫЫННА

✓ Швеция

- халық динамикасы
- халықтың кеңісін қамта-  
лып



Нүктелесі көрс., %

	1995	2050
ГЕРМАНИЯ	22,3	51,0
ФРАНЦИЯ	22,1	43,5
ҰЫ БРИТАНИЯ	24,3	41,2
ЖАПОНИЯ	20,3	54,0
ШВЕЦЦИЯ	17,5	38,6
ИТАЛИЯ	23,8	60,0


# Демографиялық сүктеме.

Факторлар

Туу деңгейі  
(↓ ↑)

Өлім деңгейі  
(↓ ↑)

Жас құрылымын  
өзгерті



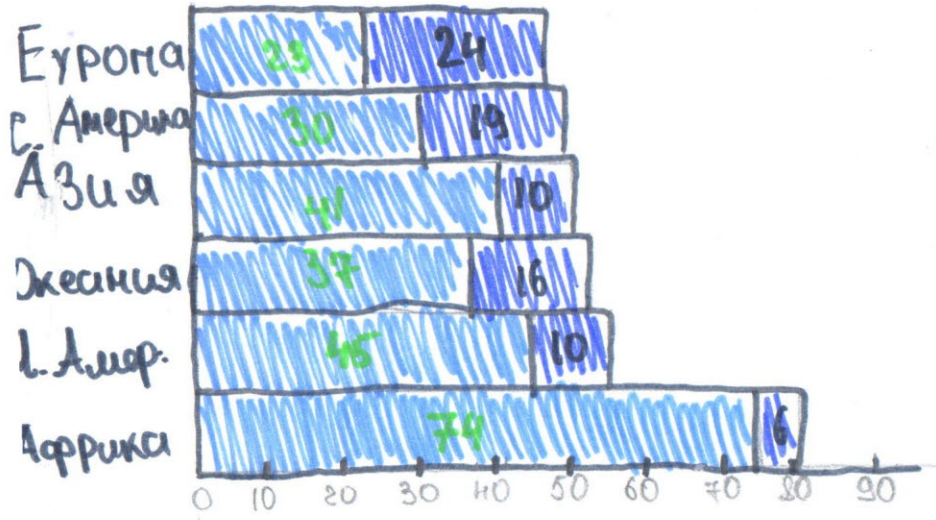
ХАЛЫҚ СӘМБІ ↑  
Д. Жүктемеде ↑

Болжауы (әлемде) 2050ж-ға

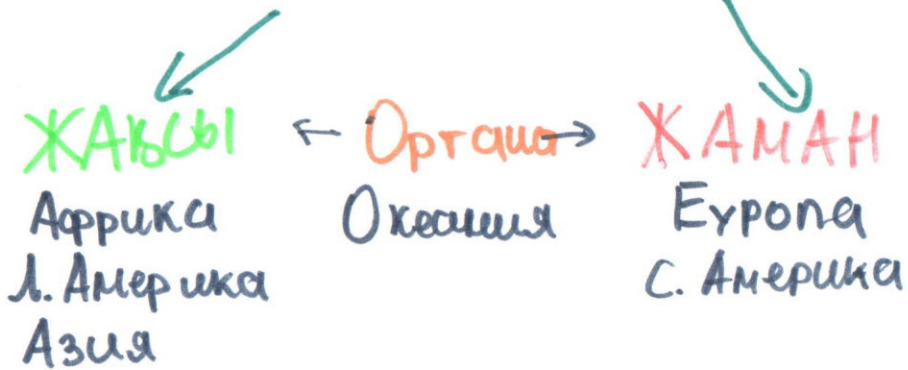
Елдері	Халық сәмбі	Д. жүктеме
АҚШ	52%-қа ↑	27,6 → 38,4
ЖАПОНИЯ	8,4%-қа ↓	43,0 → 54,0
ГЕРМАНИЯ	13%-қа ↓	35,4 → 51,9
Франция	1%-қа ↑ 1%-қа ↓	32,3 → 43,5

ХАҒАРЫ	ТӨМЕНГІ	2015-2020 жылдары
ЖАПОНИЯ ФРАЦИЯ ИТАЛИЯ	БЕЛАРУСЬ КОРЕЯ БОСНИЯ МОЛДАВИЯ	
63,4-69,9	33,7-47,6	

Демограф. жүктеме.



Д. ЖҮКТЕМЕ ӘСЕРІ



■ - БАЛА      ■ - ҚАРТ АДАМДАР

Рашидков Карим ДР  
Рашидов Вад



# Демографиялық нүктелер.

## ✓ Дер етуші факторлар:

- жаппай санау
- туу денгейі
- экономикалық жағдай.

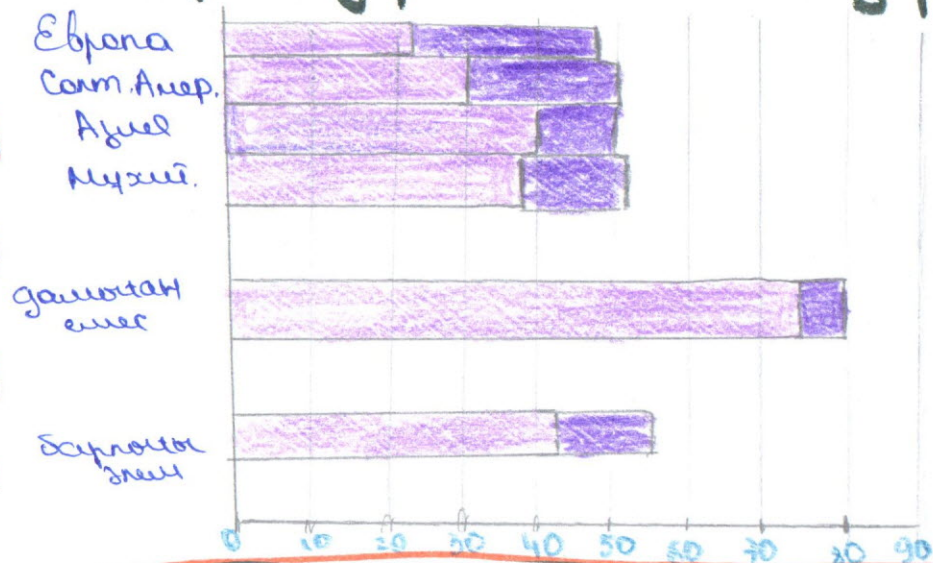


## Салдары:

- ✓ қарта адам өсуі
- ✓ экономика жағдай төмен
- ✓ тууының адамса НОТ көбею

✓ Дүние жүзіндегі демографиялық нүктелеріне: 90.0 (орташа).

## ✓ Жоғары еңдер      Төмен еңдер



■ қарта адамдар

■ балалар

